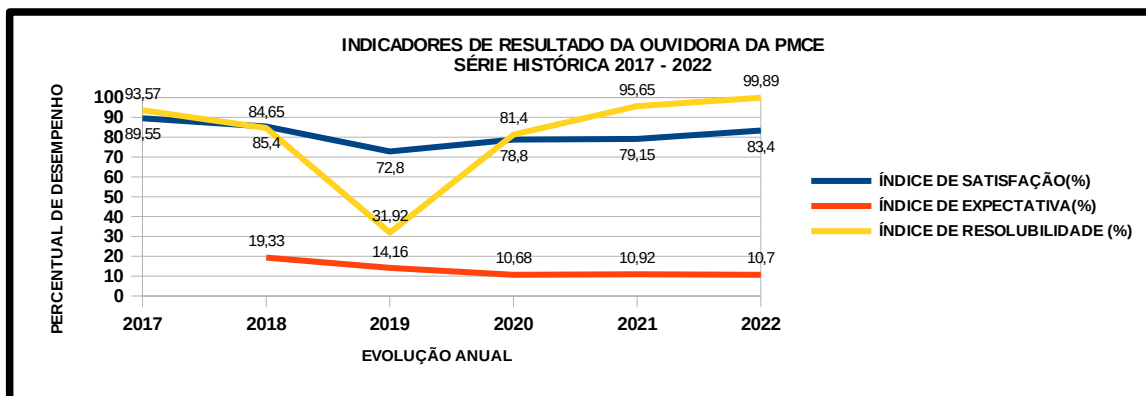
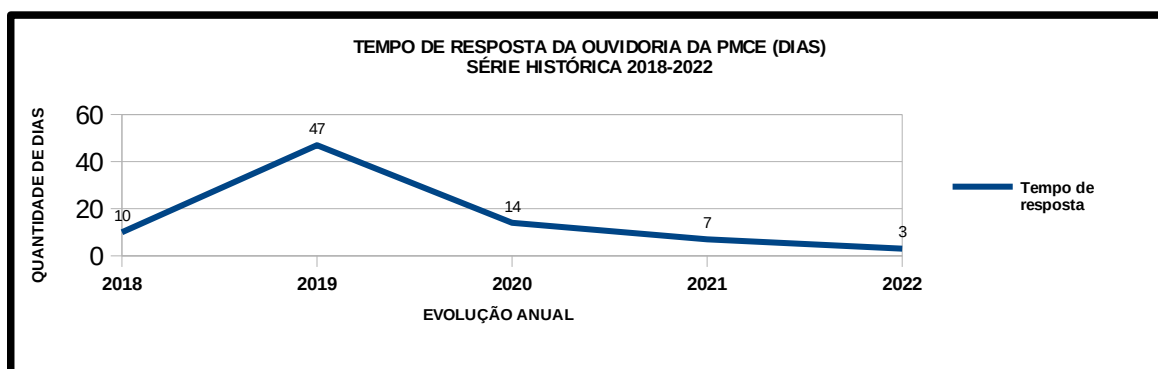


## INDICADORES DE RESULTADO /2022

### 1. Indicadores de Resultado da Ouvidoria da PMCE



Fonte: Elaborado pela OuvPMCE com dados da Plataforma Ceará Transparente



Fonte: Elaborado pela OuvPMCE com dados da Plataforma Ceará Transparente

## 2. Indicadores de Resultado do Policiamento Ostensivo

### 4. APRESENTAÇÃO DAS ESTATÍSTICAS

Tabela: Apreensão de entorpecentes (kg) no Ceará em 2022.

Mês	Cocaína	Crack	Derivado da Cannabis <sup>1</sup>
Janeiro	26,87	56,46	168,47
Fevereiro	178,53	31,46	540,29
Março	41,59	19,15	229,69
Abril	34,27	31,32	152,88
Mai	21,78	9,24	49,51
Junho	38,16	21,06	123,88
Julho	13,25	7,17	420,85
Agosto	1.323,80	13,52	410,35
Setembro	97,93	9,57	244,31
Outubro	40,70	7,00	345,00
Novembro	160,61	31,38	119,75
Dezembro	27,92	10,32	626,19
<b>Total</b>	<b>2.005,39</b>	<b>247,66</b>	<b>3.431,16</b>

Fonte: SIP/GEESP/SUPESP/SSPDS

<sup>1</sup> inclui Maconha e Haxixe.

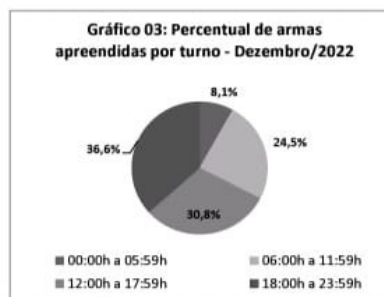
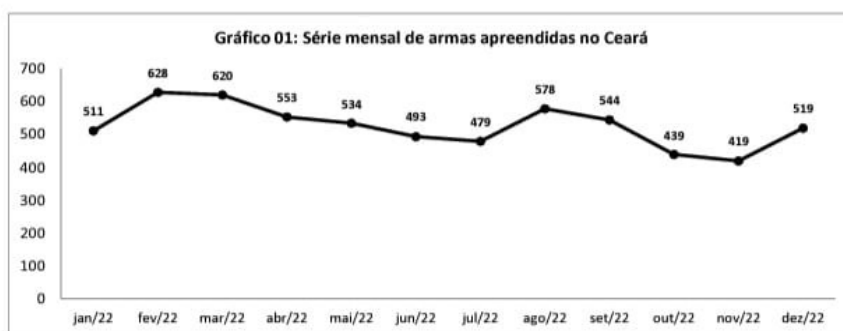


#### 4. APRESENTAÇÃO DAS ESTATÍSTICAS

Tabela: Apreensão de armas de fogo no Ceará em 2022.

Mês	Quantidade
Janeiro	511
Fevereiro	628
Março	620
Abril	553
Mai	534
Junho	493
Julho	479
Agosto	578
Setembro	544
Outubro	439
Novembro	419
Dezembro	519
<b>Total</b>	<b>6.317</b>

Fonte: SIP/GEESP/SUPESP/SSPDS



GERÊNCIA DE ESTATÍSTICA E GEOPROCESSAMENTO – GEESP/SUPESP/SSPDS

Av. Bezerra de Menezes, 581, São Gerardo, CEP: 60325-003 - Fortaleza/CE

Fonte: SSPDS

### **3. Indicadores de Resultado da Coordenadoria dos Colégios da PMCE**

#### **3.1 ESPAECE-2022**

No 1º CPM General Edgard Facó foram avaliadas seis turmas do 9º ano do Ensino Fundamental e seis turmas do 3º ano do Ensino Médio.

Ensino Fundamental – 9º Ano:

Proficiência – Português: 298

Proficiência – Matemática: 302

Ensino Médio – 3º Ano:

Proficiência – Português: 327

Proficiência – Matemática: 337

No 2º CPM Coronel Hervano Macêdo Júnior foram avaliadas quatro turmas do 9º Ano do Ensino Fundamental e oito turmas do 3º Ano do Ensino Médio. O 2º CPMCE é destaque no SPAECE da sua regional (CREDE 19), que acolhe seis municípios: Barbalha, Caririçu, Farias Brito, Granjeiro, Jardim e Juazeiro do Norte.

Ensino Fundamental – 9º Ano

Proficiência – Português: 303

Proficiência – Matemática: 304

Ensino Médio – 3º Ano

Proficiência – Português: 322

Proficiência – Matemática: 341

A Corporação parabeniza todo o corpo escolar, em especial aos alunos, que não mediram esforços para que conseguíssemos alcançar esse destaque.

Fonte: <https://www.ceara.gov.br/2023/06/30/colegios-da-pmce-sao-destaques-na-avaliacao-de-desempenho-academico-estadual/>

#### **3.2 Média das Escolas Estaduais na ESPACE-2022**

##### **Língua Portuguesa**

O desempenho dos jovens da 3ª série do Ensino Médio apresentou os seguintes resultados: em Língua Portuguesa, saiu de 251,6 pontos, em 2012, para 278,6 em 2019, e, em 2022, para 276,6.

Importante ressaltar que em 2022 também foi realizado o Spaece Diagnóstico para identificar o desempenho dos alunos após a pandemia. Na ocasião, a proficiência era 268,2. Dessa forma, houve um crescimento nesse mesmo ano, que deve ser considerado em função dos desafios da covid-19.

##### **Matemática**

Em Matemática, enquanto no ano de 2012 a proficiência correspondia a 260,7, em 2019 foi para 274,6 e, em 2022, 274,4. Levando em consideração ao identificado no Spaece Diagnóstico de 2022, quando a proficiência ficou em 265,5, há também um aumento observado nesse período.

Fonte: [https://www.ceara.gov.br/2023/06/28/spaeece-2022-ceara-mantem-resultados-de-aprendizagem-do-ensino-medio\\_\\_trashed-2/](https://www.ceara.gov.br/2023/06/28/spaeece-2022-ceara-mantem-resultados-de-aprendizagem-do-ensino-medio__trashed-2/)